

NÁMĚTY NA AKTIVITY – Jak žabákovi byla zima i po Velikonocích



Bylo zrovinka po Velikonocích a žabák se cítil moc unaveně, od slečny žabičky totiž dostal vajíčkovo-čokoládovou pomlázku. Spíš tedy čokoládovou, všechna čokoládová vajíčka snědl rychle a teď ho bolelo břicho. „Půjdu se projít, třeba se mi udělá lépe“. Procházel se po louce, která již byla krásně zelená „Co to slyším, ale nevidím?“. Žabák hledal v trávě, u krtince, v kurníku ale najednou uviděl něco bílého, huňatého. „Bééé bééé“! No schválně děti, poznají vaše uši, která mláďata vydávají tyto zvuky?

Zdroj: www.wiki.rvp.cz






Ano, potom už rozeznal malé jehňátko, telátko, koťátko, ale... přece jen některé zvuky se ozývaly stále a stále. Do toho začalo pršet. Poznáš, které zvířátka schoval déšť?

POZNÁŠ, JAKÁ ZVÍŘÁTKA JSOU UKRYTÁ POD ČTVERCI?



Žabák se rychle schoval doma a povzdechl si: „Mám chuť na mléko a také mi je najednou zima. Svačinu jsem zapomněl a vlněný svetr jsem nechal ve školce. Kdo mi pomůže?“ **Úkol pro tebe:** Rozstříhej, zamíchej a potom správně přiřaď k sobě – vytvoř jednoduché věty

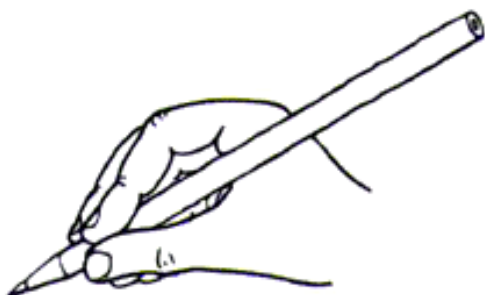


www.fullofideas.pl

Správně, kravička dala hrnek mléka a ovečka dala vlnu na svetr. Žabákovi sice už nebyla zima, ale ztloustl po těch čokoládových vajíčkách. „Musím si zacvičit!“ A zase mu pomohli kamarádi zvířátka, zkus si s dospěláky zacvičit také.


Odkaz na video: <https://www.youtube.com/watch?v=m4eMgMTHNN8>

Potom beránkovi dokresli vlnu, kterou ti dala, aby ti upletla svetr. Nezapomeň trénovat správný úchop.



DOMALUJ BERÁNKOVI KUDRLINKY.













Nápady pro Aničku 

Žabák se už vážně doma sám nudil, a tak se rozhodl se slečnou žabičkou navštívit svou milovanou školku. V Mitušové školce ale nikde nikdo, jen na stole byly „zvířátkové úkoly.“ Pro žabičky úplná hračka! Zkus úkoly splnit také, no schválně, připadají ti těžké?

POČTÁŘ PUPÍK: (dovednost řazení - předmatematické dovednosti)


Počtář Pupík

Dokresli obrázky tak, aby platily počty v tabulce, ale pozor, nejprve musíš spočítat, kolikrát už každá kytička a zvířátko na obrázku je.

									
6	9	2	4	7	6	3	5	7	5

OPIŠ SLOVO: Seřad' písmenka správně podle vzoru

(předčtenářské dovednosti: není nutná znalost písmen, je nutná dovednost řadit správně jakýkoliv objekt. Klíčový pojem: řazení)




K O Z A



POZNÁMKA REDAKCE: pracujeme s genetickou metodou čtení

VYTVOŘ ZVÍŘECÍ RODINU (rozumové schopnosti, schopnost aplikovat pochopené souvislosti, schopnost vytvořit kategorii)

Zdroj: www.pinterest.com



HODINA ANGLIČTINY - kdo chce, může si také procvičit s žabákem a svým dospělákem doma také angličtinu

Farm Words

barn




farmer



tractor



sheep



cow



calf



chicken



goat



horse




pig




rooster




duck



LOGOPEDICKÁ PREVENCE - Úkol zní: Rozstříhej a dej to do pořádku. Zkus si vytvořit nové legrační názvy ZVÍŘÁTEK, například: „prasokočka



A najednou byl večer a žabičková děťátka rychle pospíchala domů. Po cestě přeskočily pět krtinců a jedno mraveniště. Byly velmi hlasití a smály se, jak jim den ve školce rychle utekl. Najednou, ale ucítily na noze štípnutí. Když se podívaly dolů, uviděly rozzlobeného Ferdu Mravence. „Kdo to tady křičí? Kdo je hlasitý a není tichý? Prosím, ztište se, nám se na jaře narodily mravenčí mimina a právě je uspáváme. A protože jste nám je probudily, musíte nám je pomoci uspat.“



ZAZPÍVEJ SI: To ovšem nebyl pro žabičky žádný problém, protože uměli tu nejkrásnější mravenčí ukolébavku na světě. Poslechni si ji a ukoléběj mravence také.



Odkaz na video: <https://www.youtube.com/watch?v=U WHcukQkmA>



Nezapomeňte, že nám můžete na e-mail poslat nějaké Vaše fotografie, ať vidíme, jak se Vám daří. Budeme se moc těšit!

Žabičky ❤️