



Naše milé děti ze třídy Žabiček, moc vás zdravíme a protože se teď nemůže vídat ve školce, připravily jsme si pro vás zábavné úkoly:

Tento týden 1.3. - 5.3. budou úkoly na téma Karneval

Poproste doma maminku, tatínka, babičku nebo dědečka, aby vám s úkoly pomohli. A protože víme, že jste moc šikovní, tak všechny úkoly určitě zvládnete.

Úkolů bude na tento týden pět, tak si můžete splnit každý den jeden.




Popis úkolů:

1. Pracovní list Šašek Vašek

- vytisknout, vybarvit šaškovi šaty s geometrickými tvary dle zadaných barev, pojmenovat správně geometrické tvary

Rozvíjíme tím koordinaci oko – ruka, pečlivost, soustředěnost, trpělivost, zrakové vnímání a správné držení kreslicího náčiní.

Šašek Vašek




11

2. Udělej si puzzle s klaunem

- vytisknout, vybarvit, nastříhat dle kontury, nalepit na stejně velké dílky tvrdého papíru a můžeš poskládat obrázek

Rozvíjíme tím zrakovou analýzu a syntézu, prostorové vnímání, jemnou motoriku a správnou techniku stříhání.




3. Výroba klauna

- z papíru A4 vytvořit čtverec a dle obrázku vytvořit hlavu klauna, na čepici klauna nakreslit tužkou šikmé čáry jako šachovnici a jednotlivá políčka vybarvit, dokreslit a doplnit detaily dle vzoru nebo dle vlastní fantazie

Rozvíjíme tím jemnou motoriku, přesnost při skládání papíru, správnou techniku stříhání, fantazii a představivost.






4. Když klaun hází míčkem

- vytisknout pracovní list, tužkou obtáhnout dráhu míčku...vrchní kličky


Rozvíjíme tím grafomotoriku, uvolnění zápěstí, správné držení kreslicího náčiní, koordinaci oko – ruka, prostorové vnímání



5. Najdi cestu princezně

- vytisknout pracovní list, najít v bludišti tu správnou cestu princezny k prstýnku, cestu vyznač barevnou pastelkou

Rozvíjíme tím orientaci v rovině a v prostoru, pozornost, soustředěnost a trpělivost najít správné řešení.



ped-kopilka.ru