

VESELÉ VELIKONOCE



Naše milé Žabičky, moc vás zdravíme a posíláme další zábavné úkoly, které budou na téma Velikonoce


BUDEME PROCVIČOVAT:

- zrakové a sluchové vnímání
- matematické představy
- logické myšlení, dějovou posloupnost
- řečové schopnosti
- správné používání kreslicího náčiní a nůžek
- tvořivost, fantazii, představivost, soustředěnost
- jemnou motoriku








- pozorně si obrázky prohlédni
- pojmenuj, co vidíš
- v každé řadě najdi odlišný obrázek
- odlišné obrázky si můžeš i vybarvit, pokud ti obrázek někdo vytiskne :))




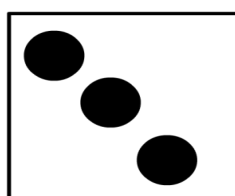
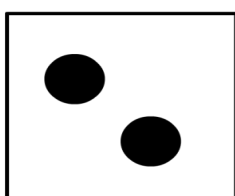






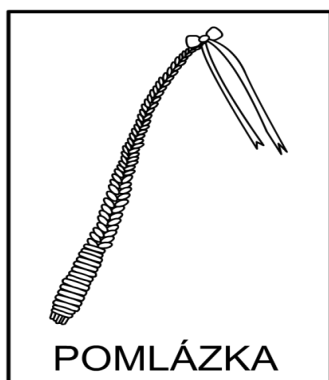
1. NAJDI V ŘADĚ ODLIŠNÝ
· OBRÁZEK.



- vytleskej si názvy postupně všech obrázků
- podle počtu tlesknutí, přiřaď každému obrázku správnou kostku dle počtu puntíků



2. PŘIŘAĎ OBRÁZKŮM SPRÁVNOU KOSTKU PODLE POČTU SLABIK.



- vyrob si, co se ti líbí, můžeš si vyrobit všechno :))
- dle obrázků určitě poznáš, jak na to

Najdi na procházce plochý kamínek, který připomíná tvar vajíčka, nabarvi jej dle fantazie a obtiskuj. Vyrobíš si tak třeba Velikonoční přáníčko.



Vystřihni si dva kruhy, větší bílý a menší žlutý. Každý kruh nastřihni do poloviny. Nastřiženou část přelož směrem dolů a nalep na papír. Dokresli nebo dolep slepičce a kuřátko zobáček, hřebínek, oči a nožky. A další Velikonoční přání máš hotové.



Na výrobu potřebuješ ruličku z toaletního papíru, kterou natři barvou dle své fantazie, zajíčkovi domaluj obličej a dolep ouška a tlapky, které vystříhneš z papíru. Očásek je kulička vaty.

Takto si vyrobíš Velikonoční stojánek na pastelky :))




Vystřihni si několik vajíček z papíru a různě je vybarvi nebo použij nějaké ozdůbky. Udělej dvě dírky do každého vajíčka a protáhni přes ně nějakou stužku nebo provázek. Takto si vyrobíš krásný Velikonoční řetěz, kterým si můžeš vyzdobit svůj pokojíček.



- najdi stejné dvojice vajíček, dvojic je 6
- jedno vajíčko je navíc, které to je?
- stejné dvojice vajíček si můžeš vybarvit, pokud ti maminka obrázek vytiskne
- vajíčka jsou si hodně podobná, musíš se pozorně dívat, nespěchej :))








4. HLEDEJ DVOJICE STEJNÝCH
VAJÍČEK, KTERÉ VAJÍČKO
TADY NEMÁ DVOJICI?



Dokresli si obrázky na levé straně pracovního listu, je potřeba pracovní list vytisknout

DOMALUJ KUŘÁTKO, BERÁNKA, VAJÍČKA DO HNÍZDA A KOČIČKY NA VĚTVIČKU.



Nápady pro Aničku 

Naučte se Velikonoční básničku nebo Velikonoční koledu :))

VESELÉ VELIKONOCE

*Přišlo jaro, slunce svítí, v zahradách je plno kvítí.
Co to ptáci štěbetají? Že mi tady rádi dají,
malovaná vajíčka, co jim snesla slepička.*



Ušatého zajička,
malovaná vajíčka,
přebohatou pomlázku,
dosti času na lásku.
Také zdraví, pohodu a
vždy dobrou náladu.

Krásné Velikonoce!

A aby ty Velikonoce byly veselé a určitě se všichni těšíme, až se venku všechno zazelená, tak si dle obrázku můžete doma vyrobit malou zahrádku. Můžete použít jarní osení, semínka pažitky nebo třeba řeřichy :))



PŘEJEME KRÁSNÉ VELIKONOCE

