

MILÉ ŽABIČKY, MÁME PRO VÁS DALŠÍ ZÁBAVNÉ ÚKOLY
A TO NA TÉMA:

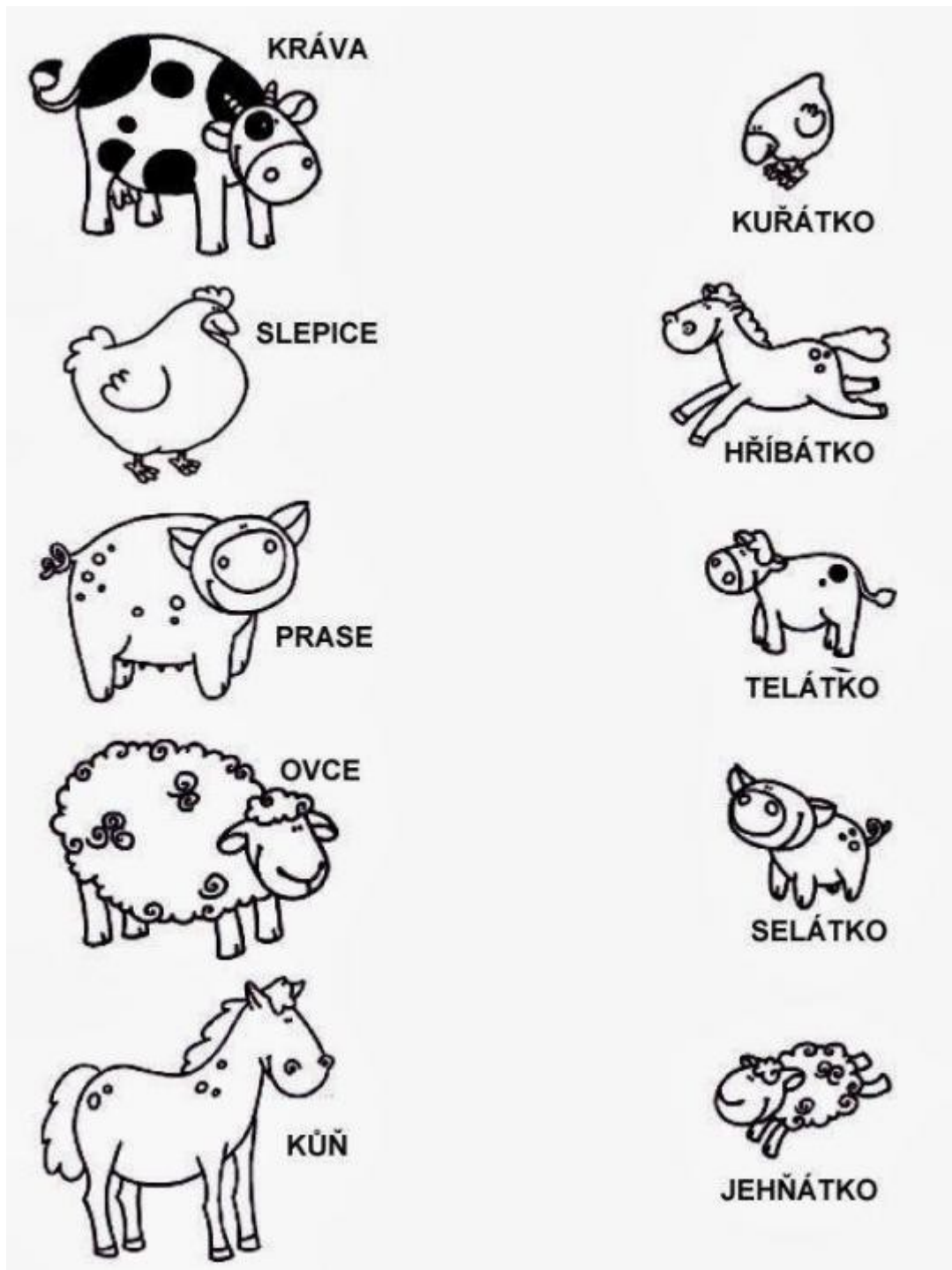


„ KDYŽ SE RODÍ MLÁĎATA „

Budeme rozvíjet

- zrakové vnímání a trpělivost
- pozornost, soustředění, fantazii, představivost a paměť
- jemnou a hrubou motoriku
- matematické představy a logické myšlení
- grafomotoriku

- najdi zvířecí mamince to správné mládětko
- mláďata správně pojmenuj
- po vytištění si můžeš všechna zvířátka vybarvit



- prohlédni si obrázek
- nauč se jednoduchou rozcvičku se zvířátky a každé ráno si ji můžeš zacvičit

Zvířátka

Děti, znáte zvířátka?
 Kočku, žabku, kuřátka?
 Kočička se protahuje,
 po myšičce pokukuje.
 Žabička zas v trávě skáče,
 mává na konika a sekáče.
 Kuřátka na dvoře zobají zrní,
 okolo slepičky spolu se honí.










- 1 Děti, znáte zvířátka?
Kočku, žabku, kuřátka?
(rukou svoláváme děti)
- 2 Kočička se protahuje,
po myšičce pokukuje.
(klekneme si na čtyři a děláme kočičku)
- 3 Žabička zas v trávě skáče,
(skáčeme jako žába)
- 4 mává na konika a sekáče.
(v dřepu máváme)
- 5 Kuřátka na dvoře zobají zrní,
(dřepneme si a rukou naznačujeme
zobání)
- 6 okolo slepičky spolu se honí.
(stoupneme si a běžíme dokola)

- obrázek si vytiskni
- dokresli každému zvířátku zbývající polovinu
- všechny správně pojmenuj a vybarvi si je




- nauč se básničku s koťátky
- kolik koťátek je na obrázku?
- jak se jmenuje první jarní květinka, která je na obrázku i v básničce



Jaro ťuká na vrátka,
máme malá koťátka.
Hrají si tu tiše právě,
sněženka se choulí v trávě.
Na koťátka směje se,
klubíčko to třese se.
Že ho chytí koťátka,
odkoulí ho za vrátka.

- pozorně si prohlédni obrázek se zvířecí detektivkou
- správně vyřeš úkoly zadané v obrázku
- obrázek si můžeš po vytištění vybarvit



**Najdi, kam se
schovala...**



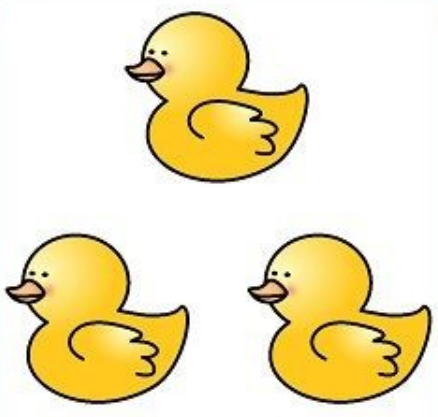

KDO JE TO?



Rybníček i velkou tůň
rád přeskočí každý ____.
Hlídá dům, louku i les,
je to náš hlídací ____.

Spočítej...



- pozorně si prohlédni všechny čtyři skupinky zvířátek
- ke každé skupině přiřaď číslici, která odpovídá počtu zvířátek

		
2	1	3
1	0	2

		
4	3	5
1	2	3

- prohlédni si obrázek a vyprávěj, jak se rodí kuřátko
- můžeš si takový obrázek i sám vyrobit



- pracovní list si vytiskni
- dokresli koťátku čtyři nebo více klubíček

KLUBÍČKA

Namotej čtyři klubíčka pro koťátku.



- můžeš si vyrobit tyto jednoduché skládačky z papíru
- až budeš mít hlavičky zvířátek poskládané, můžeš je nalepit na papír a dokreslit jim i tělíčka

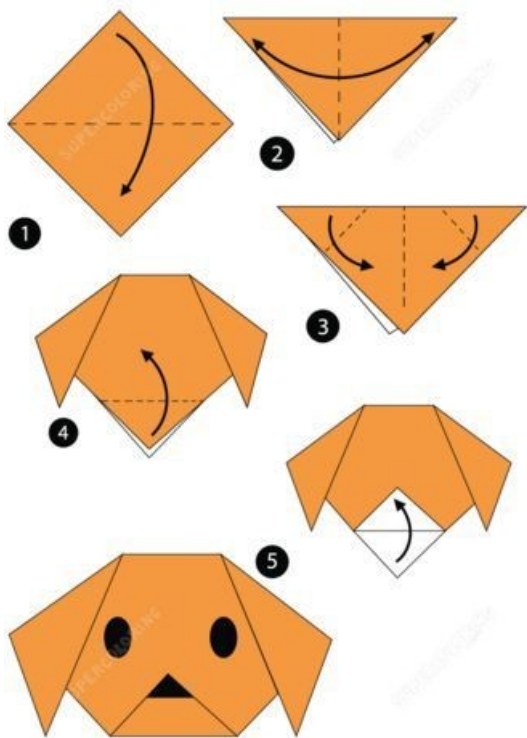


Image printed on www.supercoloring.com - for personal use only - reproduction is prohibited

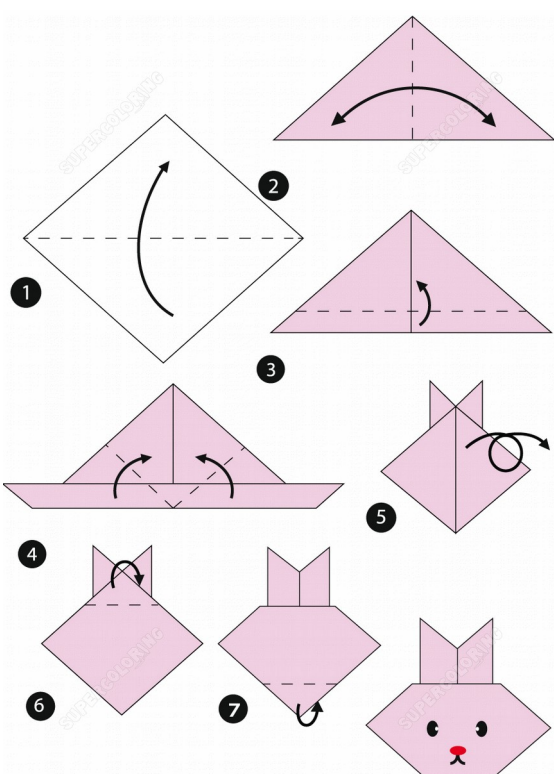
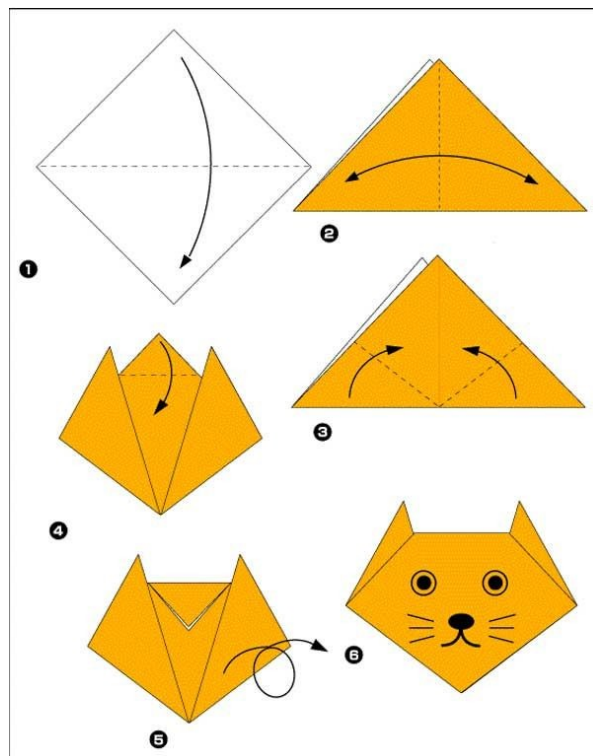
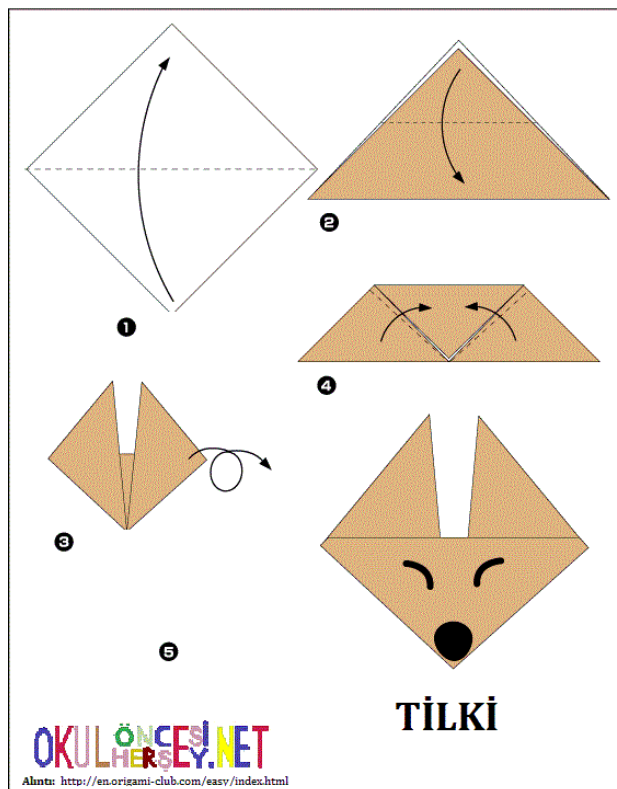


Image printed on www.supercoloring.com - for personal use only - reproduction is prohibited



- nakonec si můžeš zahrát s rodiči, sousozenci nebo s babičkou a dědou tuto zábavnou hru

Kocour a tůňka

Do tůňky, do tůňky

/na provázek uvážeme kousek zmačkaného papíru – kocour/

padá kocour z jablůňky.

/snažíme se z výšky vložit papírek do roličky, která stojí/

Nechce se mu do tůně,

/dítě fouká do papírku a snaží se nám to překazit/

určitě to odstůně.

