

Třída Kuřátko

Hody hody
doprovody



Naše milé Kuřátka, moc Vás všechny zdravíme. Do Velikonoc nám zbývá poslední týden a my Vám posíláme spoustu zábavy. Pomozte maminkám nazdobit doma vajíčka, upéct beránka a zasadit osení. A všechno nám posílejte. Vaše fotečky nám dělají obrovskou radost. Krásné Velikonoce Vám přeji

Vaše paní učitelky Petra, Martina, Lucka

Víš, co jsou Velikonoce?

Velikonoce jsou nejvýznamnějším křesťanským

svátkem, který oslavuje zmrtvýchvstání Ježíška (Ježíše Krista). Dříve také byly Velikonoce svátky, které oslavovaly odchod zimy, příchod jara a probouzení přírody.

Tento rok bude Velikonoční neděle 4. dubna a Velikonoční pondělí 5. dubna. Krásný příběh o Velikonocích a všem co k nim patří je Chaloupka na vršku - 05 Jak se pomlázky ztratily

[Chaloupka na vršku \(5\) - Jak se pomlázky ztratily - YouTube](#)

Povídej si s rodiči o tom, jak oni jako děti prožívali a slavili Velikonoce a jaké dodržovali tradice

1. Můžete si udělat nějakou ozdobnou mističku a nebo veselé panáčky jak vidíš na obrázku, nebo třeba přijdete i na něco hezčího.....a až se vám to zazelená, pošli prosím fotečku . Pokud doma máte nějaká semínka obilí, tak můžete zasít obilí...

Do vajíček stačí dát klíčit na mokrou vatu.



2. I když klasická koleda a mrskání pomlázkou nebude, ale na maminku nesmíte zapomenout a vyšlehat ji... proto kluci se naučí koledu ale i děvčata se mohou naučit básničku.

Pro chlapce :

Upletl jsem pomlázku,

hezčí nežli z obrázku.

Všechny holky, které znám,

navštívím a vymrskám.

Než mi dají vajíčko,

vyplatím je maličko



Pro děvčata :

Kropenatá slepička,

snesla bílá vajíčka.

Obarvím je, vymaluji,

všechny chlapce podaruji.


Pentličky si nastříhám,

na pomlázku jim je dám.

3.Recept na



pro



1x



cukru krupice

1x



mléka

2,5x




polohrubé mouky

1/2



oleje

2 vejce,



1x



citronové kůry

1 x



kypřicí prášek

1x




vanilkový cukr, 1x




solí

Milé



vše nasypte do



a zamíchejte



Potom nezapomeňte



vymazat



a abyste neměly mastné ruce, použijte



Potom vše, co jste zamíchaly v



nalijte za pomoci maminky do vymazané



Potom je potřeba dát do rozehráté



ale to udělá maminka, protože je to mooooooc horké!!!
Až bude hotový,



nezapomeňte ho pocukrovat.

Budeme se těšit na fotky vašich



Najdi na obrázku všechna vajíčka.



Udělej ovečce kudrlinky.



Rodiče Vám vajíčko nastříhají na pásy, zkus poskládat.



Nezapomeneme na cvičení. Máme tady pozici zajíčka.



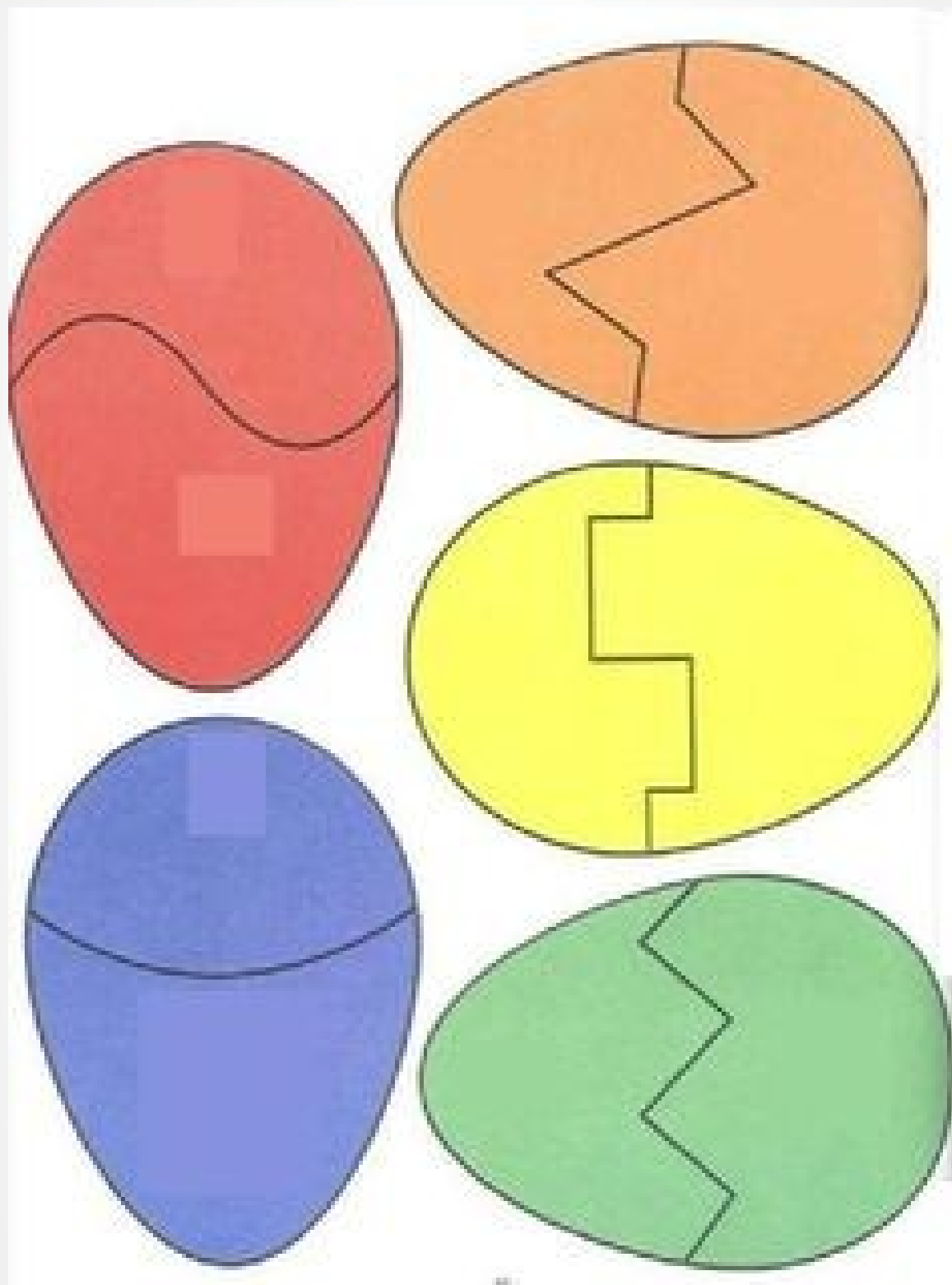
Námět na barvení vajček.







Opět poprosíme o pomoc rodiče. Vajíčka rozstříhněte , děti hledají a spojí správné díly vajíček.



Přejeme Vám KRÁSNÉ VELIKONOCE..

