


Třída Kuřátko

Barevný týden





Kuřátka naše, jelikož se stále nemůžeme vidět a my na Vás stále myslíme a chybíte nám v té naší školičce, připravili jsme vám zase trochu zábavy. Tentokrát si budeme hrát s barvičkami. Zase nám pošlete pozdravy se splněnými úkoly. Moc se na fotky těšíme.
Vaše paní učitelky Marťa, Peťka, Lucinka


Postav doma pyramidu z kostek .Dodržuj barvy.



Pojmenuj barvy.



Rodiče Vám vystřihnou berušky. Nalep na okvětní lístky stejné barvy.



















Vezmi si nůžky, vystříhej berušky a zkus je nalepit na okvětní lístek stejné barvy. Jednotlivé barvy pojmenuj a řekni, jakou začínají hláskou.




Vystřížené obrázky viz. Stránka níže přiřad' ke správným pastelkám.






 E-predskolaci






Roztříd' doma kostky nebo lego dle barev. Inspirace na obrázku.



Postav dle obrázku.



Prosíme rodiče o pomoc, namalujte na papír barevné kruhy, vždy dva stejné barvy. Vystříhněte proužky ve stejných barvách. Děti nalepí začátek a konec na kruhy. Vždy hledají stejnou barvu.

