

Třída Kuřátko

Až přiletí ČÁP



Naše milé Kuřátka, moc Vás všechny zdravíme a posíláme zábavu na další týden, který musíme vydržet bez naší školičky. Tak šup, zábava je tady.

A posílejte nám pozdravy jak se Vám práce daří.

Vaše paní učitelky Petra, Martina, Lucka

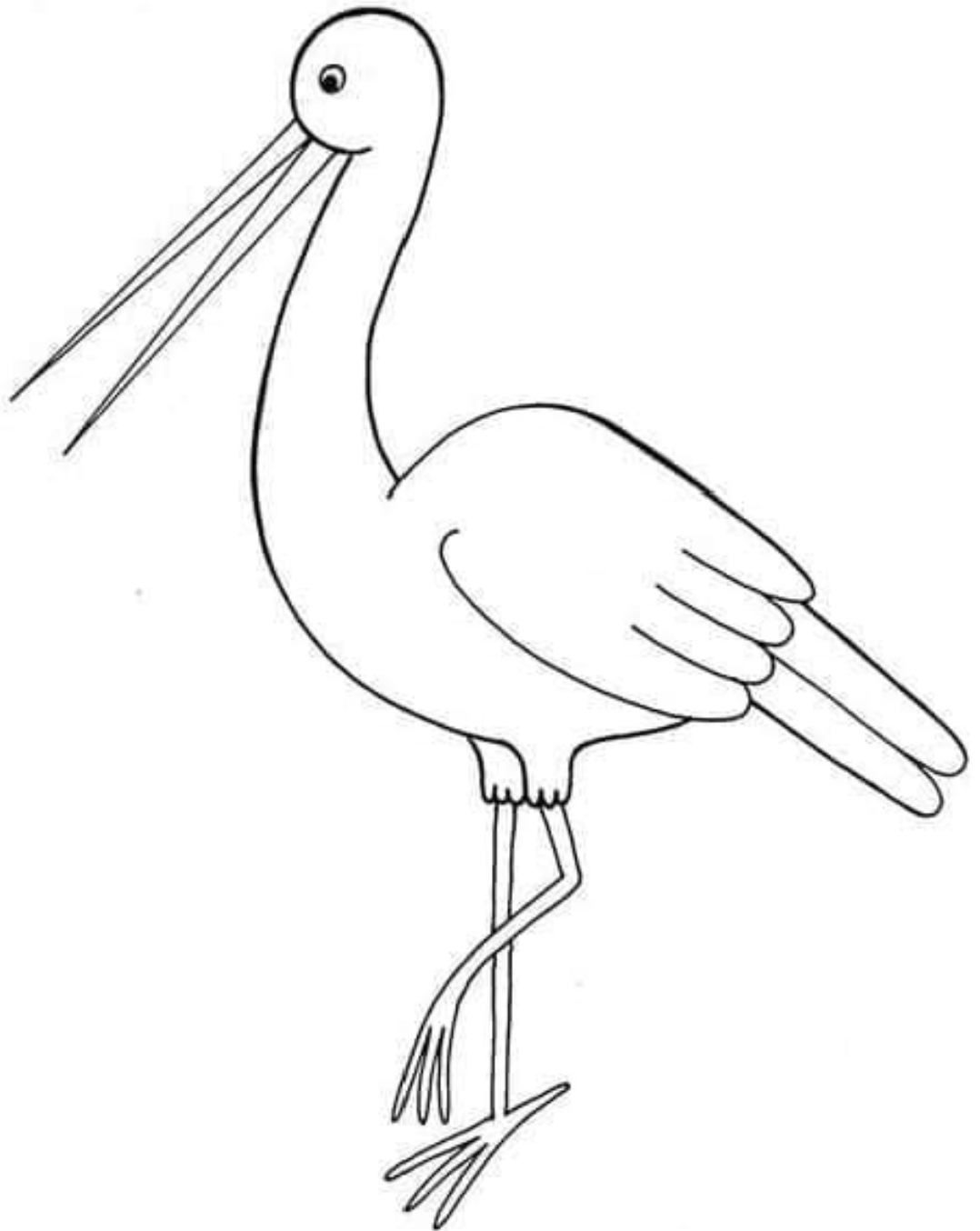
1. Vytvořte si s rodiči zápich do květináče.



www.krokotak.com



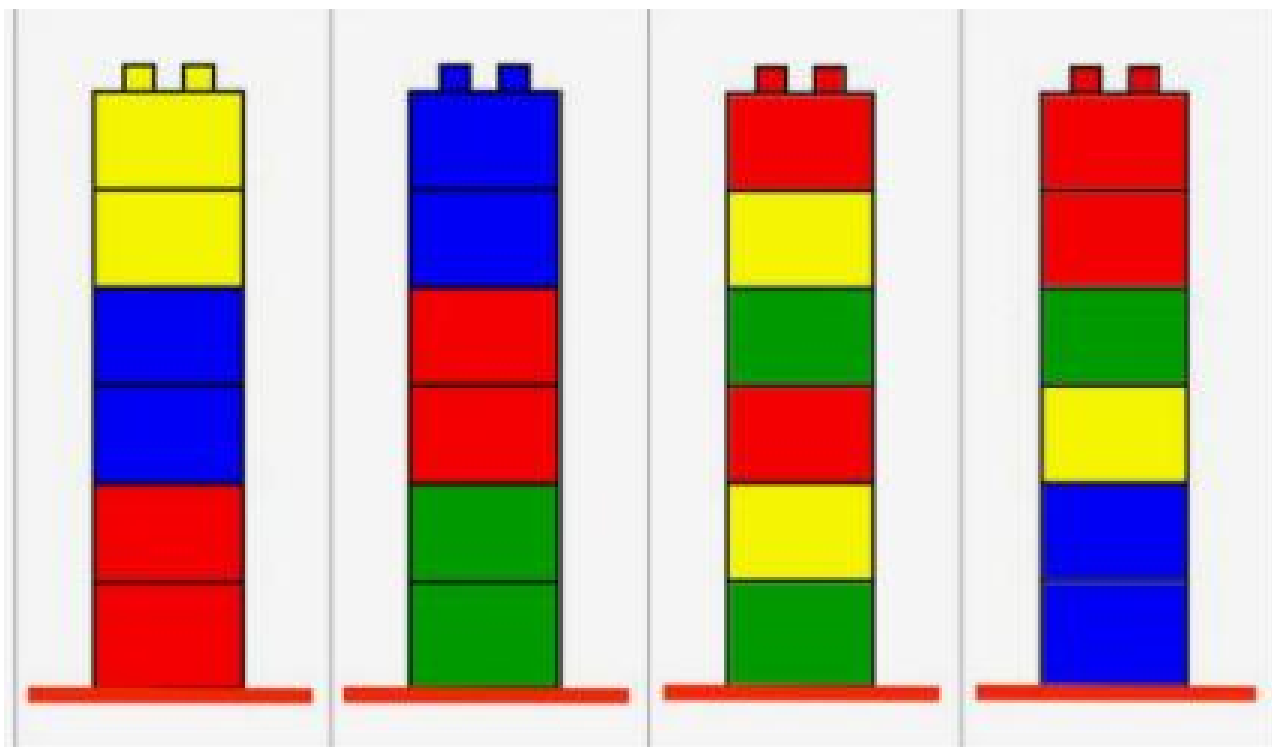
2. Kdo chce si může čápa vybarvit




3. Kde bydlí čáp? No
přeci na komíně.

Postavte čápovi pořádný
komín z kostek.


A kdo máte doma Lego
můžete stavět komín z
Lega – zkuste dodržet
barvy dle obrázku.



4. A co čáp má rád?
No přece žabičky.
Tak jedna pro Vás na
vybarvení.



5. Zkuste najít dva stejné obrázky. Dívejte se pořádně na žabičky.



6. Zkuste si zacvičit a udělejte pozici žabičky.



7. Zazpívejte rodičům písničku Na jaře. Všichni ji dobře znáte. Vytáhněte mamince hrnec a vařečku a bubnujte do rytmu.


Na jaře

Vesele Na jaře M. Škodová

Na ja - ře, na ja - ře, čáp je - de v ko - čá - ře,
hej ho - py, hej du - py, hej ho - py hop.
Čáp ve - ze slu - níč - ko to - čí se ko - leč - ko,
hej ho - py, hej du - py, hej ho - py hop.

The illustration at the bottom of the page shows a white stork with a red beak and legs, pulling a wooden cart. The cart is decorated with a red sun and green flowers. A yellow sun with a smiling face and rays is in the sky, and a horse is partially visible pulling the cart. The background is a light blue sky with birds.

8. Doplněte do obrázku chybějící malé čtverečky.



9. Na procházce postavte postavičku z přírodnin.

