



Úkoly pro předškolní PEJSKY

V dubnu slavíme Den Země – to znamená, že má naše planeta Země svátek a slaví jej všichni lidé, co na Zemi žijí.

O Zemi je důležité pečovat, proto třídíme odpad, abychom jí ulehčili. Zvířátka i rostliny tak budou moci volně dýchat a žít.

**1. Co máš rád na Zemi/v přírodě?**

**2. Proč je pro nás Země důležitá? (vzduch, voda, rostliny...?)**

**3. Jak můžeme Zemi ochránit? (např. chodit pěšky nebo jezdit na kole)**



**1. Popelářské auto** - Rozvoj jemné motoriky, dodržování pracovního postupu.

**Co si připravit:** barevný papír, nůžky, lepidlo, krepový papír nebo drobné odpadky

**Instrukce:** Rodiče ti pomohou na barevný papír nakreslit obdélníky, čtverec a kruhy. Ty si je vystříhneš a nalepíš tak, jak to vidíš na obrázku. Nezapomeň na odpadky!




2. Zakroužkuj odpadky správnou barvou podle popelnice.



### **3.Zraková diferenciace** - zraková analýza, rozlišení figury a pozadí.

**Instrukce:** Kolik druhů odpadků vidíš na obrázku? Vybarvi je podle barvy jejich popelnice.



**4.Experiment** - Třídění dle určitého kritéria. Praktická ukázka.

**Instrukce:** Třídíš s rodiči doma odpad?

Pokud netřídíš, zkus alespoň jeden týden oddělovat od ostatních odpadků sklo, plasty, papír a směsný odpad.

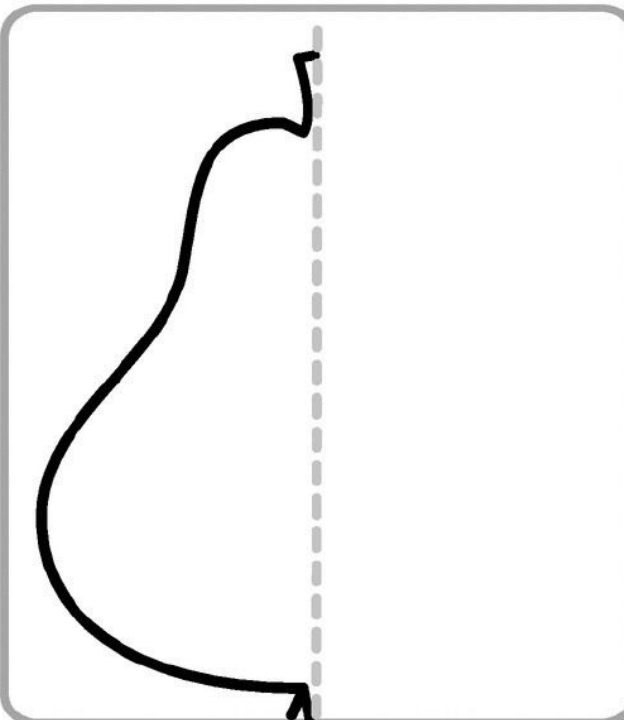

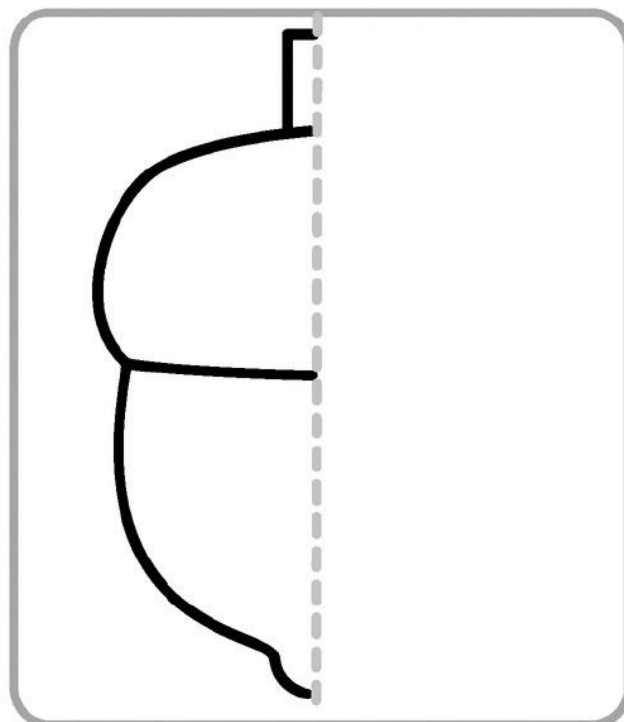
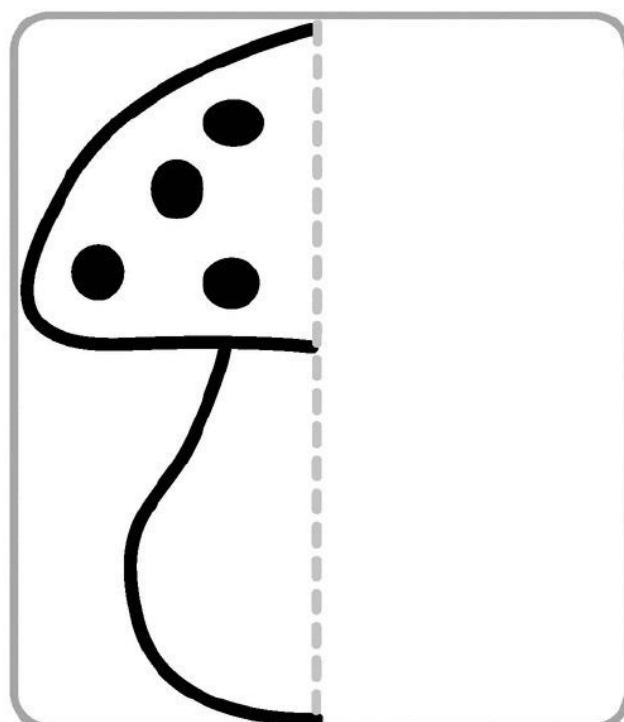
Zkus si vyhradit 4 nádoby (koše) nebo pytle podle barev a třídít odpad.

Nakresli dolů popelnici, do které jsi s rodiči vyhodil nejvíce odpadků. Byla to žlutá, zelená, modrá nebo hnědá?

## 5. Zraková analýza a syntéza -

spolupráce obou mozkových hemisfér,  
orientace na ploše

**Instrukce:** Dokresli neúplné obrázky.

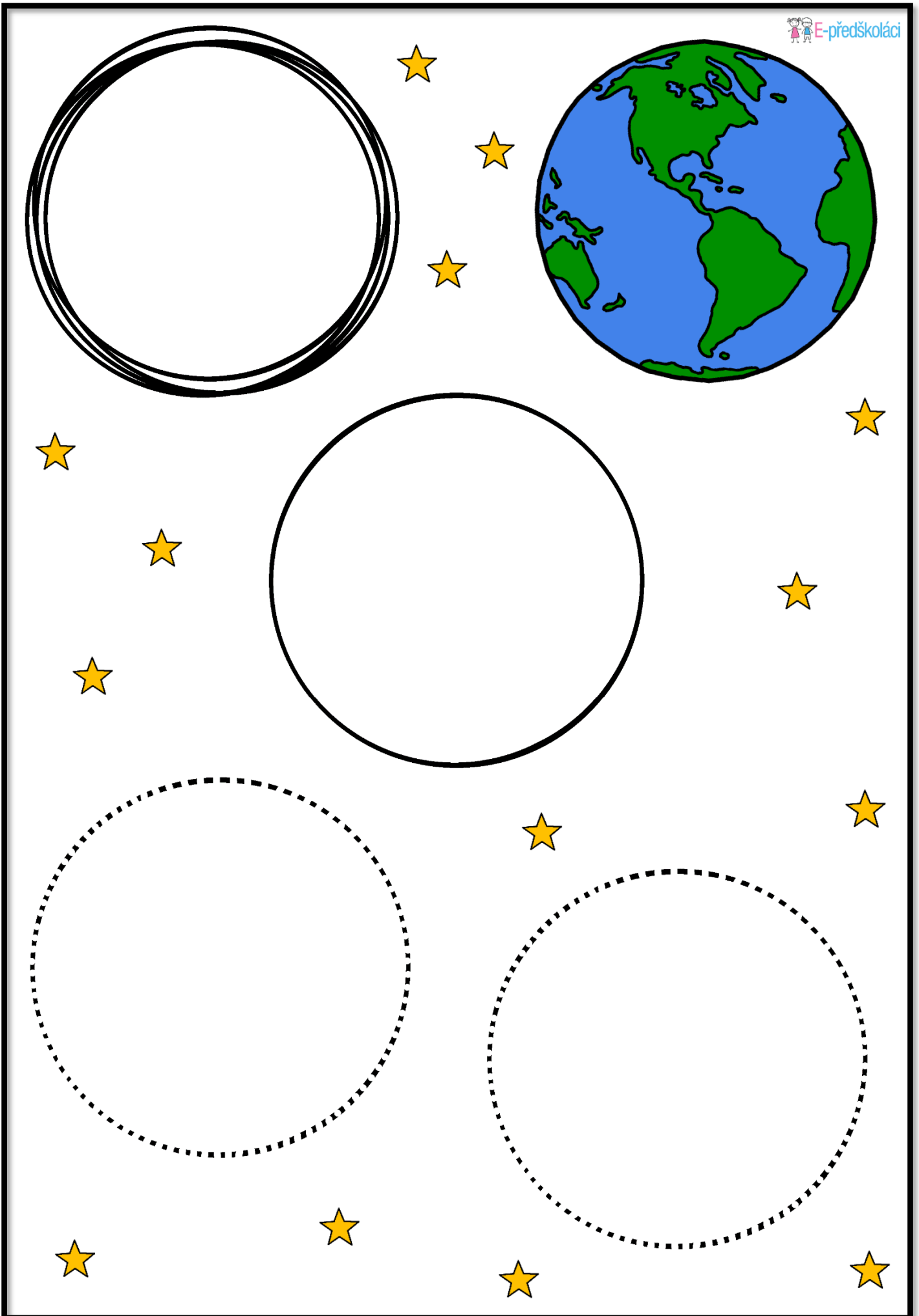


# 6. Předmatické schopnosti - počty do 7

**Instrukce:** Spočítej, kolik je Zemí, Měsíců, Neptunů a Saturnů. Zapiš číslem do obdélníků.

7 Earths, 4 Moons, 3 Saturns, 5 Neptunes





Viš, jak vypadá naše planeta? Znáš názvy jiných planet? Vezmi si pastelku a zkus namalovat další planety ve vesmíru.

**7. Modelování planety Země - Rozvoj jemné motoriky, práce s plastelínou, práce s plochou**

**Co si připravit:** šablonu, modelínu

**Instrukce:** Zkus vymodelovat planetu Zemi tak, jak to vidíš na šabloně. Co představuje modrá a co zelená barva? Můžeš zkusit vymodelovat i 3D model.



