


Úkoly pro PEJSKY

Březen měsícem knihy

Vybarvi omalovánku
podle předlohy.



1. Denní rozcvička → Rozvoj hrubé motoriky a koordinace pohybů (skákací panák, předkopávání, běžec, dřepy). Posílení hýždí, paží, centra těla a nohou.

Instrukce: Pust' si naši oblíbenou písničku na ranní rozcvičku a cvič tak, jak si to pamatuješ od nás ze školky. Malý návod ti připomene všechny cviky. Na konci nezapomeň napodobit hru na hudební nástroje (trumpeta, kytara, klavír, buben).


Skladba: Chromeo - Fall Back to You

<https://www.youtube.com/watch?v=f30Vu1N7emk>


8x (opakuj čtyřikrát po sobě)



16x



16x

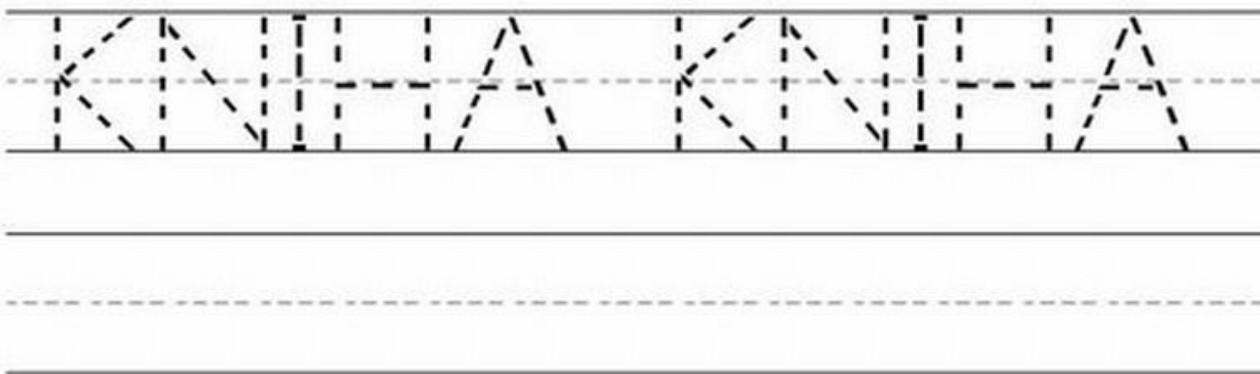


16x (na každou nohu)



2. Rozvoj grafomotoriky → Dbáme na správný (špetkový úchop) tužky a uvolněné zápěstí.

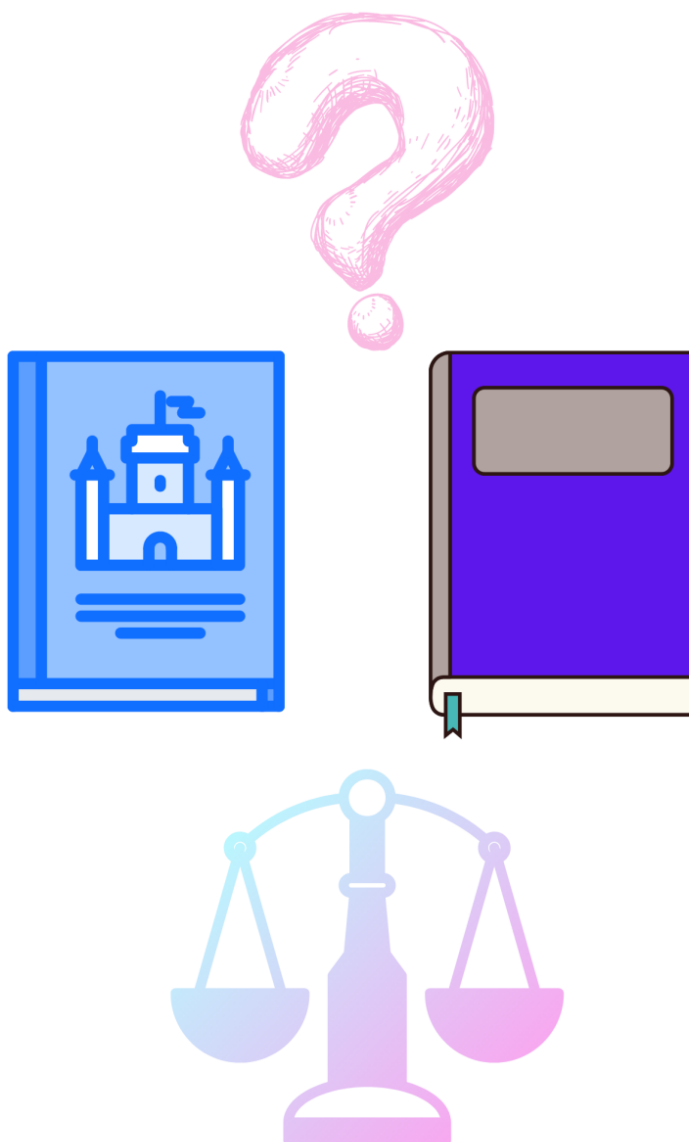
Instrukce: Obtáhni písmenka na pracovním listu a poté zkus opsat písmenka na druhou linku. Napíšeš tak slovo „KNIHA“. Knihu si vybarvi dle své fantazie.



3. Která kniha je těžší? → Porovnávání různé váhy předmětů.
Osvojení pojmů: lehký x těžký.

Co si připravit: kuchyňskou váhu, oblíbené knihy (jiné předměty)

Instrukce: Přines si svou oblíbenou knihu. Popros rodiče, aby si také donesli svou oblíbenou knihu. Do jedné ruky vezmi svou knihu, do druhé ruky knihu od maminky nebo tatínka. Která kniha je lehká a která těžká? Zkus s rodiči knihy zvážit.
Proč je kniha těžší? (větší počet stran, pevnější vazba, ...)



4. Rozvoj sluchové paměti → reprodukce jednoduchého příběhu/pohádky na základě poslechu čteného textu. Rozvoj morfologicko-syntaktické a foneticko-fonologické jazykové roviny.

Instrukce: Popros rodiče, aby ti přečetli tvou oblíbenou pohádku. Pohádku sám převyprávěj podle obrázků v knize. Do knihy nakresli svou oblíbenou pohádkovou postavu a podepiš se.


Dbáme na správnou dějovou posloupnost a schopnost převyprávět text samostatně, bez domýšlení.



5. Slalom s knihou → Rozvoj koordinace a rovnováhy. Chůze po vyznačené trase.

Co si připravit: židle/kužely/knihy/plyšové hračky, kniha

Instrukce: Rodiče ti pomohou vyznačit trasu tak, jak je to na plátnu. Dokážeš dojít do cíle s knihou na hlavě? Nezapomeň, že se ruce nesmí knihy dotknout!



6. Pohádkové bytosti → Přiřazování na základě společného znaku. Rozvoj konkrétního myšlení a asociací.

Instrukce: Spoj tužkou pohádkové bytosti, které k sobě patří.



Rumcajs a Manka

Jů a Hele

Taťka Šmoula a Šmoulinka

Křemílek a Vochomůrka

Maková Panenka a Motýl Emanuel

Bob a Bobek

Spejbl a Hurvínek

Ferda Mravenec a Beruška

7. Knihovnička → Orientace v prostoru, užívání předložek (mezi, vedle, nad, pod) a řádových číslic (první, druhá, třetí).

Instrukce: Podívej se na knihovničky a odpověz na následující otázky (číslo otázky označuje číslo knihovničky).

1. Ve které policiče je míč? Co je v policiče nad míčem? Co je v první policiče?
2. Kde jsou knihy? Co je ve třetí policiče? Která policička je prázdná? Kde je medvídek?
3. Kolik sedí medvídků v této knihovniče? Na které policiče medvídci sedí? Která policička je prázdná?
4. Ve které policiče jsou knihy? Co je v policiče pod knihami?
5. Co je ve druhé policiče? Kde je medvídek? Ve které policiče je míč?
6. Co je vedle míče? Ve které policiče jsou knihy? Ukaž na policičku, která je prázdná. Která to je v pořadí?


1.




2.



3.




4.



5.



6.

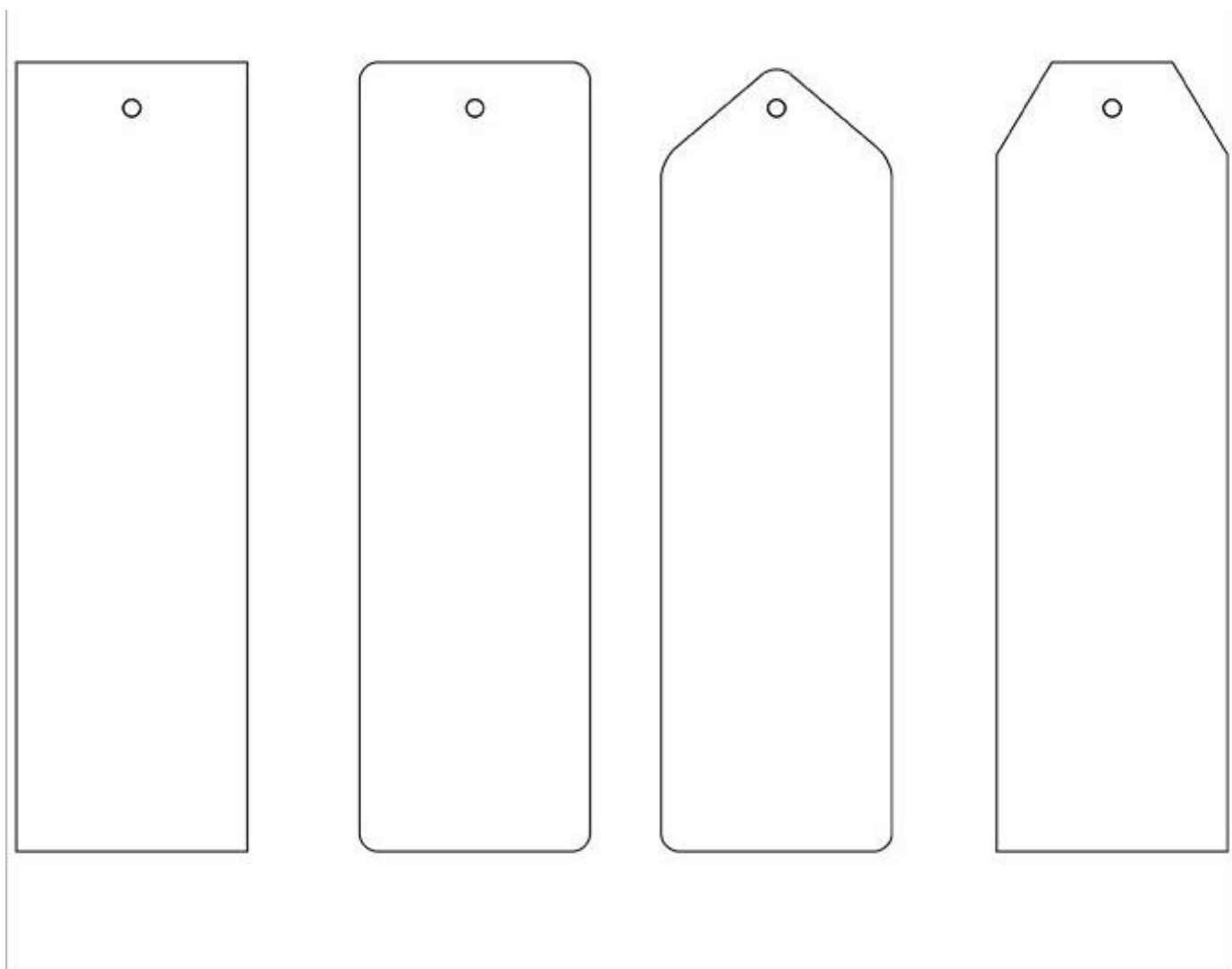


8. Záložka do knihy → rozvoj jemné motoriky – stříhání, lepení. Rozvoj tvořivosti a fantazie.

Co si připravit: výkres, šablony záložek, nůžky, pastelky, barvy, přírodniny, třpytky, razítka, barevné papíry,....

Instrukce: Popros rodiče, aby ti obkreslili záložku na výkres. Vystříhni po linii svou záložku. Záložku do knihy si ozdob podle vlastní fantazie (pastelky, barvy, třpytky,...).

Vyfoť se a pošli paní učitelkám fotku tvé záložky! 😊



9. Písmo → rozvoj zrakové diferenciacie, přiřazování stejného obrazce.

Instrukce: Některé knihy mohou být psané i jinými druhy písma. To je ale zvláštní písmo. Dokážeš najít stejné dvojice?
Čínské znaky, latinka, cyrilice, hieroglyfy, dévanágarí, arabské písmo.



新

Н


ABC

رمضان

رمضان

ABC

Н



新