

Vážení rodiče a naši malí předškoláčky ze třídy MOTÝLCI

Jelikož je pro nás všechny doba velmi náročná, opět se budeme kontaktovat prostřednictvím počítačů. Každý den v týdnu máme pro vás připravený jeden úkol. Pokud nemáte možnosti stránky okopírovat, pokuste se obrázek společně s dětmi překreslit podle vzoru. V tomto týdnu se zaměříme na procvičování geometrických tvarů, prostorového vnímání, přesnost vybarvení bez přetahování, písmena ve slově.....Na každém listu najdete postup řešení....

Přeji hodně úspěchů a legrace při zvládání úkolů, dostatek improvizace a chuti k vyřešení...

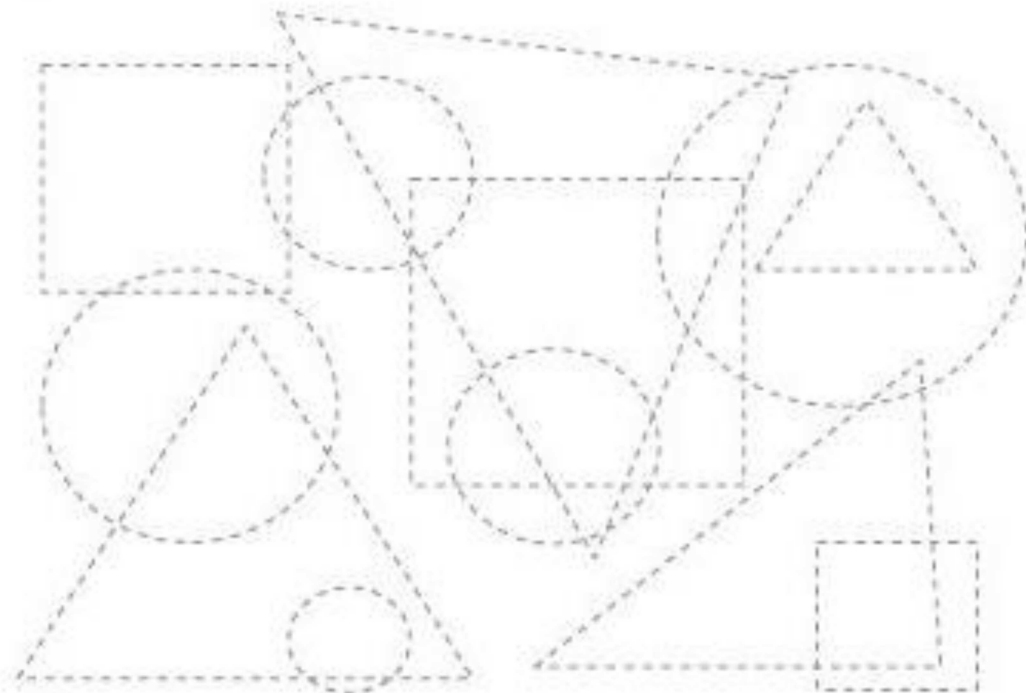
p. uč. Hanka




Tady se geometrické tvary nějak pomíchaly. Dokážeš je najít a označit?

Všechna kola obtáhni červeně, čtverce modře a trojúhelníky zeleně. Který tvar na obrázku chybí?

Dej pozor, aby tvary vždy byly obtažené celé!



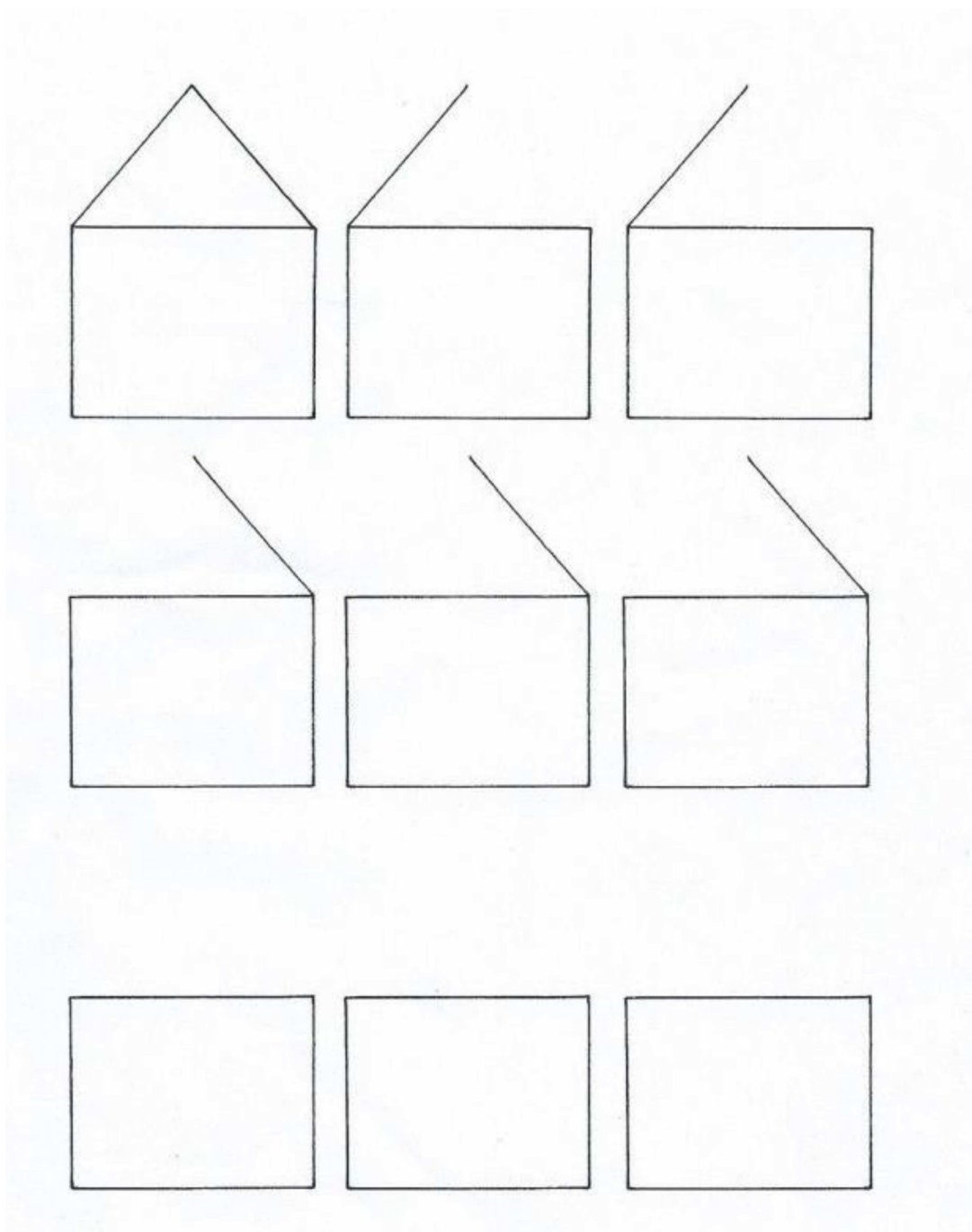
Teď tvary spočítej a nakresli vedle nich tolik teček, kolik tvarů vidíš.

































Nyní z geometrických tvarů postavíme domy.

Dokresli všem domečkům střechy tak, aby byly stejné jako první domeček. Pak do každého domu dokresli okna a dveře – také z geometrických tvarů. Okna i dveře už nemusí mít všechny domečky stejné.

Všechny tvary pojmenuj.



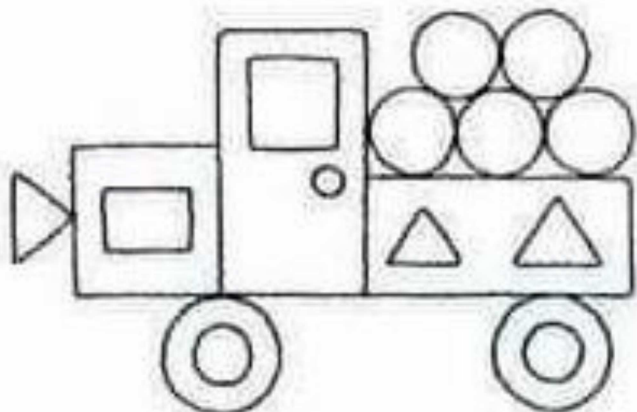

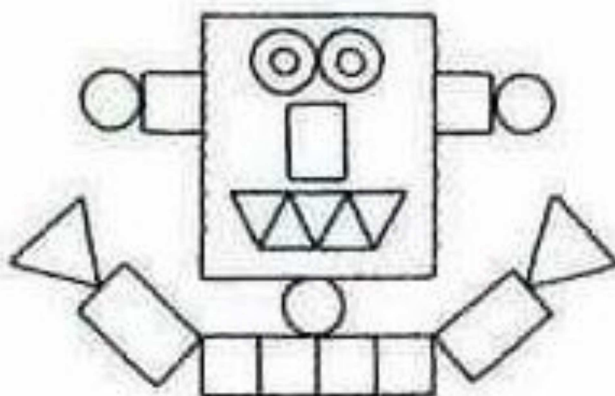
Dokresli tvary do řádku podle vzoru – střídej je tak, jak vidíš na začátku řádku.
V každém řádku si vždy nakreslené tvary obtáhni a pak pokračuj až na konec řádku.
Netlač na tužku a správně ji drž – nezapomínej.

Vybarvi obrázek podle vzoru.

Dej pozor, u každého obrázku jsou tvary označené jinou barvou! (Jestli se ti obrázek nevytiskl barevně, popros rodiče a tvary vedle obrázku společně označte.)

Který obrázek se ti nejvíc líbí??



Dobře poslouchej. Co slyšíš na začátku slova **OBDELNÍK**?

Najdi všechna slova, která začínají stejně. Dej je do kroužku. Ostatní obrázky škrtni.

Na jakou hlásku začínají ostatní geometrické tvary?

O

