


Logopedická intervence – rozvoj fonemické diference, určování iniciální hlásky, artikulační postavení hlásky V ve všech pozicích (fixace a automatizace)

Instrukce: Pojmenuj všechny obrázky ve veverce. Zakroužkuj ty obrázky, které ZAČÍNÁJÍ na hlásku V.

Dítěti napovíme izolací první hlásky: V – ÁHA, V – LAK,...



V

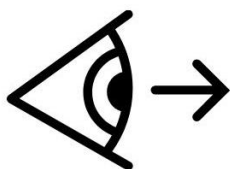
jako...



Instrukce: Opakuj po mně věty podle obrázků.

Dítěti přečteme větu a poté ho vyzveme, aby ji po nás zopakovalo. Dbáme na správné artikulační postavení mluvidel při výslovnosti hlásky V → horní řezáky se lehce dotýkají spodního rtu.

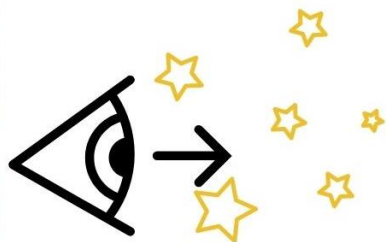
(můžeme s dítětem procvičit foukáním: řezáky na spodní ret a zafoukáme: FUUUUU)



Vojta vidí vanu.



Voják má vousy.



Večer vidím hvězdy.



Eva prodává ovoce.