







Logopedická intervence – oromotorická cvičení, hlásková syntéza s grafémy, posilování a regulace vdechového proudu

Instrukce: Nejdříve si procvič pusinku a jazýček. Vezmi si nůžky a vystříhni pouze ta písmena, ze kterých se skládá tvé jméno, rodiče ti určitě poradí. Brčkem nasávej postupně písmenko po písmenku a přenes ho na papír tak, aby tvé jméno bylo správně poskládané. Písmena potom nalep a pod své jméno nakresli sám sebe.

Kniha

 <p>Lod'ka: Hřbet jazyka se pohybuje zepředu dozadu. Špička jazyka je za dolními řezáky.</p>	 <p>Mistička: Otevřít ústa, jazyk je nad dolními řezáky a jeho špička se zvedá k horním řezákům a zase zpět.</p>	 <p>Datel: Otevřít ústa a ťukat špičkou jazyka za horními řezáky.</p>
 <p>Otevřený výtah: Hýbat pomalu jazykem v otevřených ústech nahoru a dolů.</p>	 <p>Zavřený výtah: Hýbat pomalu jazykem v zavřených ústech nahoru a dolů.</p>	 <p>Zpěvák: Otevřít ústa, špička jazyka se opře o horní dásně a následně prudce olízne horní řezáky směrem dolů, vyslovit „LA“.</p>

