


# JARO JE TADY

**Milé KOČIČKY,  
sluníčko to snad brzy rozjede  
naplno.  
Všude budou květiny a spousta  
barev.....**



# Doplň kytičku

Mají rovnou sedm krás,  
zná je každý z nás.  
Krásně jemné bílé vlásky  
mají v louce .....



Jaké slovo se skrývá v názvu  
květiny SEDMIKRÁSKA

# Doplň kytičku

Nejdřív žlutá, potom bílá  
s chmýřím lehkým, jako víla.  
Utrhneme pro Elišku  
krásně žlutou.....



Jaké slovo se skrývá v názvu  
květiny PAMPELIŠKA  
Viš, kolik máme v naší třídě  
Elišek? (3)

# TULIPÁN

Každý na to kouká, civí.  
Na jaře se dějí divy,  
rozkvete vždy jeden pán,  
víte který? .....



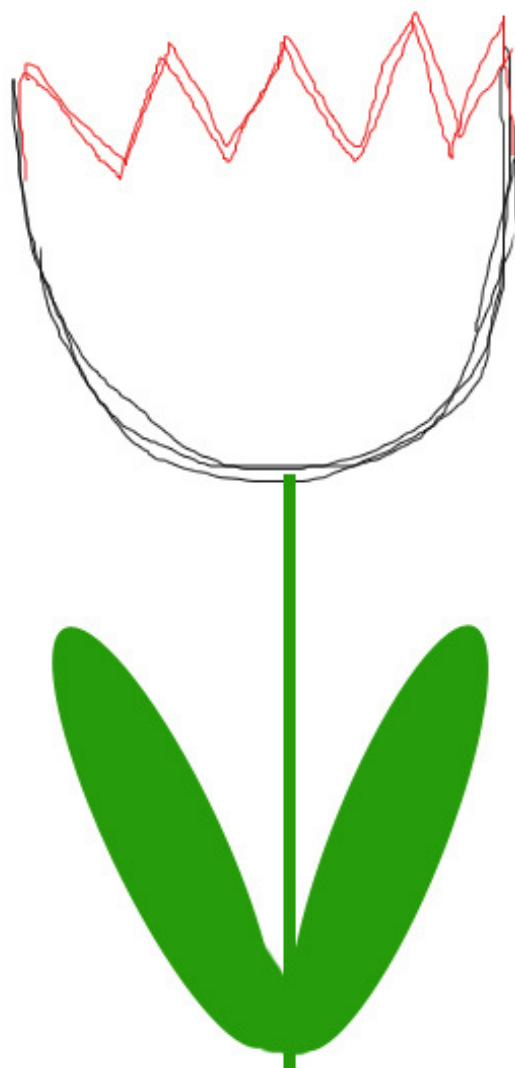
Jaké slovo se skrývá v názvu  
květiny TULIPÁN

# GRAFOMOTORIKA

prvek: dolní oblouk, lomená čára

kresli volně, píšeme zleva doprava a zpět několikrát



přes sebe  



# Rozvoj myšlení, rozvoj řeči

## Hledání a pojmenování nesmyslů


Najdi a popiš nesmysl. Jak by to  
správně mělo být?




# Zrakové vnímání

**Najdi v řadě obrázek, který je jiný**


Odišší obrázek v řadě lišící se horizontální polohou



Odišší obrázek v řadě lišící se barvou



Odišší obrázek v řadě lišící se velikostí



# PROŽITKOVÉ TVOŘENÍ

## DOMÁCÍ PRSTOVÉ BARVY



**PRSTOVÉ BARVY PODPORUJÍ DĚTSKOU KREATIVITU.  
STAČÍ JEN PRSTÍČKY A ZÁBAVA MŮŽE ZAČÍT.**

**PROTOŽE JSOU VÝTVARNÉ POTŘEBY ZAVŘENÉ,  
MŮŽETE SI DOMA VYROBIT VLASTNÍ.**

**VÝHODOU DOMA VYROBENÝCH JE HLAVNĚ TO, ŽE  
VÁS VYJDOU NA PÁR KORUN.**



# CO BUDU POTŘEBOVAT

- 1/3 HRNKU HLADKÉ MOUKY
- 2 HRNKY VODY
- 2 LŽÍCE CUKR MOUČKY
- 1 LŽIČKA SOLI
- POTRAVINÁŘSKÉ BARVIVO

# DOMÁCÍ PRSTOVÉ BARVY

1. DO HRNCE NASYPTÉ MOUKU, CUKR, SŮL A ZAMÍCHEJTE.



2. PŘIDEJTE VODU A METLIČKOU VŠE PROŠLEHEJTE TAK, ABY NEBYLY HRUDKY.

3. HRNEČ DÁME NA SPORÁK, PŘIVEDEME K VARU A VAŘÍME, DOKUD NÁM HMOTA NEZHOUSTNE. POTÉ SMĚS PŘENDÁME DO KRABIČEK, MISEK NEBO KELÍMKŮ (TŘEBA OD JOGURTU).

4. PŘISÝPEME DO KAŽDÉ MISKY ŠPETKU BARVIVA A POŘÁDNĚ ZAMÍCHÁME.



