




Milé kočičky, tentokrát probudíme semínko



Vstávej semínko  
holanda



# Poslech pohádky

Jak Křemílek a  
Vochovička  
zasadili semínko



# O čem pohádka byla?

**klikni na odkaz:**

**[https://www.youtube.com/watch?  
v=z6VGOa1YR0U](https://www.youtube.com/watch?v=z6VGOa1YR0U)**

Křemílek a Vochemůrka si zasadili semínko, zalévali jej a čekali, až jim z něho vyroste fiala. Dlouho se nic nedělo, a tak usnuli. Mezitím jim místo fialy vyrostla ze semínka divizna a nastalo velké divení.

## **Aktivity před čtením:**

Pěstujeme květiny? Kde? Proč?

Už jste někdy zasévali nějaká semena rostlin? Nebo jste při setí pomáhali?

Jak jste postupovali při setí semínek? Jak jste se o ně dál starali?

Bude to umět i Vochemůrka a Křemílek?

## **Aktivity v průběhu čtení:**

Vyroste z kopečku rostlina?

Kdo všechno dělá v hlíně kopečky?

Musí sluníčko pomáhat každé rostlině, aby vyrostla?

## **Aktivity po čtení:**

Zasejte semínka květin, pečujte o ně a pozorujte, jak rostou.

Nakreslete květiny podle vlastní fantazie, které si sami vymyslíte

*[můžete nám poslat obrázek]*

# Jedna hádanka pro chytré KOČIČKY

*Zelenková hádanka*

Stoupneš na ni, přece vstává.  
Má ji ráda každá kráva.  
Srnec, králík našup  
rád si spase našup.. */Tráva/*

**klikni na odkaz:**

**[https://www.youtube.com/watch?v=8rZtcZ\\_3jnU](https://www.youtube.com/watch?v=8rZtcZ_3jnU)**

**a zazpívej si písničku**

**TRAVIČKA ZELENÁ s BibiBum**



# ZÁBAVNÁ MATEMATIKA

a procvičení  
prstíků



semínkové  
POČTY DO 5


## Co budu potřebovat?

Semínka a kartičky s různým počtem kytiček

Karty si můžete jednoduše nakreslit, nebo napište a my Vám pošleme materiál k vytištění

## Postup:

Kolik vyrostlo kytiček? Vezmi stejný počet semínek a vlož je do rámečků .



3

--	--	--	--	--

# TIP na jarní dekoraci




Jak připravím tato krásná vejce na Velikonoce?

1. Vyprázdněte vejce
2. Vložte prázdná vejce do krabice na vejce nebo malého květináče.
3. Vložte vatový tampon do každé skořápky a navlhčete je vodou.
4. Přidejte semena a pak přidejte více vody.
5. Pokud bavlna zaschne, přidejte vodu a umístěte vejce na světlo.
6. Jakmile tráva vyroste, ozdobte si vajíčka podle svých představ



# Pochlub se nám svou vlastní jarní dekorací



**Může to být zápich do  
květináče, dekorace  
na stůl, do okna, na dveře...**



**Těšíme se  
paní učitelky**  
*Dáša a Šárka*

