

Milé děti, i další týden vás všechny zdravíme aspoň takto na dálku. Věříme, že aktivity z minulého týdne jste hravě zvládly, a tak vám posíláme na tento týden další. 😊

Těšíme se až vás zase uvidíme

Jája, Janička a Verča

1) Do příběhu doplň slovo ve správném tvaru.

(Čtení s obrázky rozvíjí v dítěti jeho představivost, slovní zásobu i jazykový cit. Zároveň přináší radost ze společného čtení.)



BYDLÍ NA



, KDE MÁ PĚKNÝ MALÝ



UKRYTÝ V DUTINĚ NAD TŘETÍ



SE DOBŘE ZNÁ SE SVÝMI SOUSEDY, HLAVNĚ

S



KONEČNĚ PŘIŠLO JARO!



ZAČALO HŘÁT.



POMALU TÁL A MIZEL



POLETOVALY KOLEM



A PÁTRALY, JESTLI UŽ KVETOU

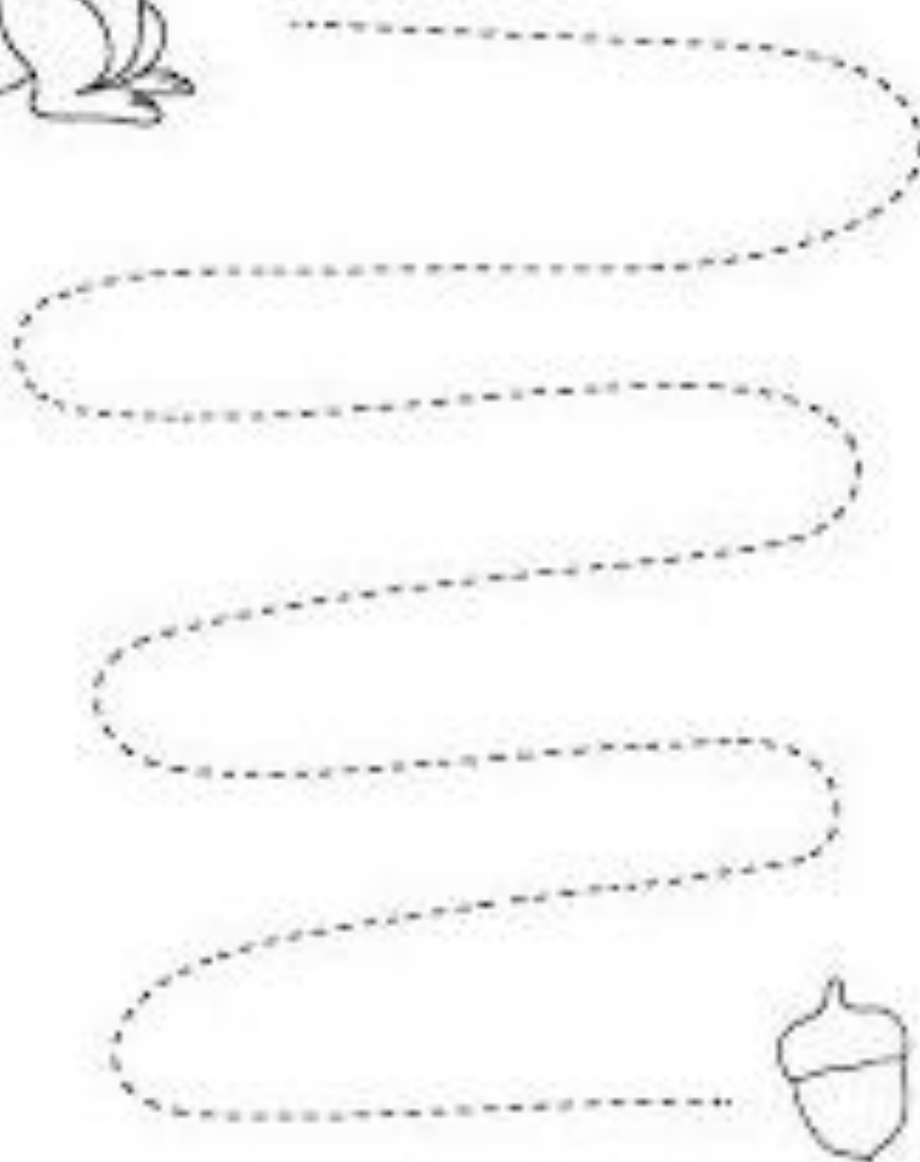


2) Prostříhej veverce cestu k žaludu.

(Stříháním u dítěte rozvíjíme drobné svaly ruky, zrakovou koordinaci ruky a oka, zároveň posiluje bilaterální koordinaci – používání obou stran těla současně → každá ruka má na starost něco jiného.)





Percorsi autunnali



3) Obtáhni aspoň 5x všechny cesty k žaludu a vybarvi si veverku na každém řádku.



(Grafomotorikou rozvíjíme správné držení psacího náčiní – špetkový úchop, uvolnění zápěstí, koordinaci oka a ruky, soustředěnost.)

Milí rodiče, dbejte prosím na správný sed dětí. Pokud některý grafomotorický prvek dítěti nepůjde zkuste ho s ním procvičit na velký formát papíru či ve vzduchu rameno-loket-zápěstí.



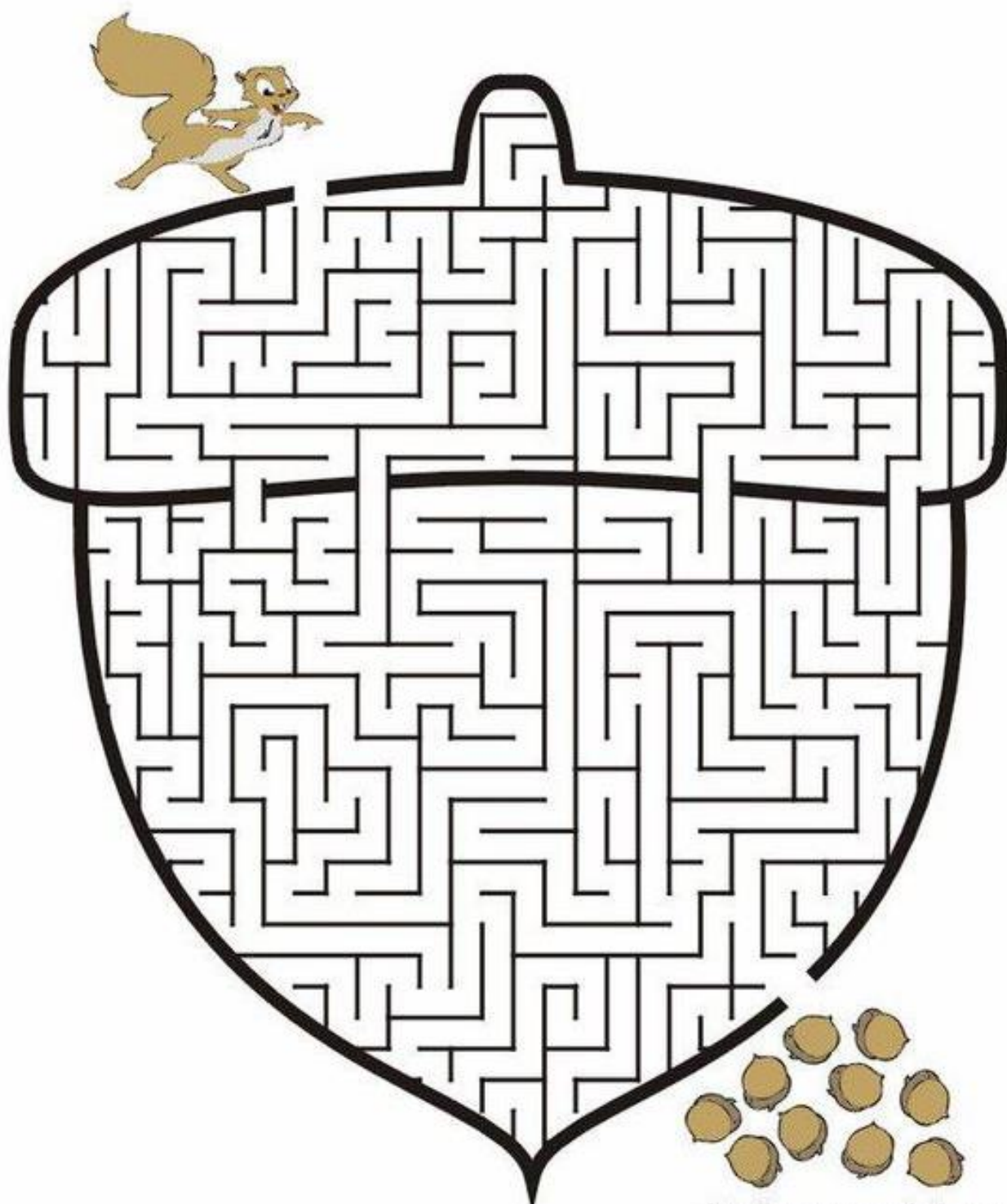
4) Vybarvi, vystřihni jednotlivé části veverky a nalep je správně na ruličku od toaletního papíru.

(Rozvíjíme práceschopnost, jemnou motoriku, správný úchop, stříhání, prostorové vnímání, představivost a trpělivost.)



5) Pomoz veverce k oříškům přes bludiště

(Rozvíjíme koncentraci, orientaci v rovině, koordinaci ruky a oka, správný úchop psacího náčiní. Zároveň dítě pracuje s možnostmi a využívá čáru ve funkci dráhy, směru.)



6) Úkol navíc (pro zájemce) – Podívej se na pohádku a popovídej si o ní s někým.

Jak se jmenovala veverka v pohádce?	<i>Augustinka</i>
Jak se jmenuje strom, kde veverka z pohádky bydlí?	<i>Doubek/Dub</i>
Co veverka jí?	<i>Semínka, oříšky, houby</i>
Co se veverce přihodilo?	<i>Loupežníci ukradli veverce zásoby.</i>
Kdo veverce pomohl?	<i>Skřítek Plamínek</i>
Co veverka dala skřítku jako poděkování?	<i>Kámen/Uhlí</i>

Pohádka zde:

https://www.youtube.com/watch?v=7CFuBgJTv0&ab_channel=Pood%C5%99%C3%ADMoravsk%C3%A9Krava%C5%99sko

7) Něco navíc (pro zájemce) – Popros dospělého ať ti přečte text a zkus si toho co nejvíce zapamatovat do školky.

To je Barborka!

Veverky se vyskytují ve velkých částech Evropy, stejně jako ve východní Asii od Číny až po Koreu. Bývají až 25 centimetrů velké, váží mezi 250 až 400 gramy a dožívají se stáří až 10 let. Jejich domovem jsou koruny stromů, kde bleskurychle přeskakují z větve na větev. Díky své mušlí váze se odvažují i na tenké větvičky, kde jsou dobře chráněny před nepřáteli, jako je třeba kuna lesní.

Poznávacím znakem veverek je dlouhý huňatý ocas. Slouží jim k vyrovnávání rovnováhy a při skocích směrem dolů někdy i jako padák. Ve studených obdobích roku poslouží i jako přikrývka, v horkých zase poskytuje stín.

Srst mění veverka dvakrát ročně. V zimě má hustší, teplejší kožešinu než v létě. Až 4 centimetry dlouhé štětičky na uších ji také chrání před chladem. Evropské veverky mívají rezavou, hnědou nebo hnědočernou barvu.

Zadní končetiny jsou velmi silné. Když se jimi veverka odrazí, může doskočit až 4 metry daleko.



Díky velkým očím mají veverky dobrý rozhled kolem sebe. Jejich citlivý sluch je varuje před nepřáteli, kteří by je mohli ulovit (jestřáb, káně, sova, kočky, rys). Svým dokonalým čichem cítí tento malý hlodavec dokonce i oříšky, které jsou schované i 30 centimetrů pod zemí! Hmatové chloupky, které má na čumáčku, nad očima, na nohách a na bříše, jí pomáhají orientovat se dobře i ve tmě.

Veverka má 22 ostrých zoubků. Může jimi bezvadně louskat oříšky, nebo vybírat semena až ze sta smrkových šišek denně!

Veverka je mistrem světa ve šplhu. Svými dlouhými zakřivenými drápkami se pevně udrží na kmenech stromů nebo i stěnách domů. Zpět pak šplhá hlavou dolů.