

Čarodějnická škola Kuřátek

Naše malé čarodějnice a
čarodějové, posíláme Vám
čarodějnickou školu.
Přejeme Vám hodně zábavy
a moc se těšíme na fotky od
Vás.

Vaše paní učitelky Petra,
Martina a Lucka



1. Rodiče přečtěte si s dětmi příběh


čarodějky Bludilky

- Čarodějnice Bludinka už nemohla dospát, a tak byla vzhůru už od samého svítání. Konečně nastal den, kdy dospěla do věku, aby se mohla zúčastnit Čarodějnického reje. Přichází jednou ročně na Filipojakubskou noc, kdy se slétnou všechny čarodějnice světa na jedno místo a oslavují. Její teta Elvíra (také čarodějnice) ji vyprávěla o nejrůznějších zážitcích z této noci. Bludinka se už nemohla dočkat. Už zítra se stane součástí Čarodějnického reje. Seznámí se s dalšími čarodějnicemi, pozná nejvyšší čarodějnici v klanu, bude tancovat u ohně, kouzlit, vařit lektvary, jíst hadí ocásky a žabí stehýnka "Bludinko, je čas vstávat, čeká nás spoustu práce", volala na ni teta Elvíra. Bludinka vstala, nasnídala se a celý den byla po ruce tetě Elvíře. Nejdříve si Bludinka zopakovala zaklínadla, která se naučila předešlé dny, teta ji k tomu naučila jedno nové. Poté sklízely nasušené bylinky, vypraly šaty tetičce na čarodějnický rej, vykoupaly kocoura, nablýskaly koště, vyleštily kotlík....



- S prací skončily až těsně po západu slunce. Bludince bylo divné, že nechystaly žádné věci pro ni. "Tetičko, a kdy budeme chystat věci pro mě?", zeptala se Bludinka. Čarodějnice Elvíra se podívala na Bludinku se smutným výrazem v obličeji. "Víš, je tu jedna věc, co jsem ti neřekla. Abys mohla letět se mnou, je třeba, aby sis své čarodějnické předměty zasloužila. Musíš jít do temného lesa a tam je získat. Čarodějnické předměty dostaneš, když splníš všechny úkoly. Jedině takto dokážeš, že jsi hodna zúčastnit se Filipojakubské noci", řekla teta Elvíra. "Proč jsi mi to neřekla dřív?", zeptala se Bludinka. "Nešlo to. Taková je naše tradice", odpověděla čarodějnice Elvíra. "Na své cestě si musíš zasloužit tyto předměty – čarodějnický kotlík, kočku, knihu se zaklínadly, hůlku, kotlík, koště a talisman. Tady máš mapu lesa, aby jsi věděla, kam se vydat a nezabloudilas. Je nejvyšší čas jít. A nezapomeň, že předměty musíš získat než výjde slunce, jinak jsi nesplnila podmínky", řekla teta Elvíra. Bludinka na nic nečekala a vydala se na cestu.





Po získání čarodějnických předmětů

"Tetičko, už jsem zpátky a stihla jsem to", volala Bludinka na tetičku už ode dveří.

"To je skvělé, Bludínko, věděla jsem, že to dokážeš. Pojd', musíme vše připravit na večer", řekla čarodějnice Elvíra.

Než se nadály, byl večer a Bludinka s Elvírou vzaly svá košťata a odletěly na Čarodějnický rej.

Pro Bludinku to byl ten nejúžasnější večer v jejím životě.

Nejvyšší čarodějnice poblahopřála mladým čarodějnicím ke splnění

všech podmínek a přivítala je v kruhu ostatních čarodějnic.

Na jejich počest čarodějnice vykouzly barevnou mlhu, která se jim

obtáčela kolem nohou po zbytek večera. Čarodějnice celou noc

tancovaly kolem ohně, kouzlily, jedly hadí ocásky a zabí stehýnka.





Pokusy

BUBLAJÍCÍ ČARODĚJNÝ LEKTVAR

Budeme potřebovat:

- ocet
- jar
- barva na vajíčka (nemusí být)
- soda

Do skleničky nalijeme ocet, jar, pokud budeme chtít i barvu na vajíčka. Nakonec přidáme nejméně jednu lžičku jedlé sody.

NEVIDITELNÉ PÍSMO

Budeme potřebovat:

- bílý papír
- citron
- skleničku
- štětec
- čajová svíčka

Do skleničky vymačkáme šťávu z citronu. Štětec namáčíme do šťávy a na papír jím píšeme tajnou zprávu - v podobě obrázků, starší můžou zkusit v podobě písmen. Papír necháme uschnout na vzduchu. Suchý obrázek zviditelníme přejetím papíru nad plamenem svíčky.



Načtěte :

QR KODY

2. SMÍCH ČARODĚJNICE



2. VYTÍ VLKA



9. HOUKÁNÍ SOVY




12. ZVUK JELENA



Vytiskni 2x a hledej dva stejné obrázky-pexeso:



Umístí pavouky na pavučinu.




PAVOUCI





Přiřaď obrázek ke správnému stínu.



E-předškoláci



E-předškoláci



E-předškoláci



E-předškoláci



E-předškoláci



E-předškoláci



E-předškoláci



E-předškoláci



E-předškoláci



E-předškoláci



E-předškoláci



E-předškoláci



Zatancuj si v kostýmu čarodějnice nebo čaroděje.

<https://www.youtube.com/watch?v=Z0reRGaJL0o>

Krásnou čarodějnickou zábavu.

